

**SIA “Rīgas Austrumu klīniskā universitātes
slimnīca”
Starpperioda pārskats
par 2019. gadu**

Rīga

	Lpp.
1. Informācija par sabiedrību	3
2. Vadības ziņojums	4
3. Ziņojums par Valdes atbildību	8
4. Apvienoto ienākumu pārskats	9
5. Finanšu stāvokļa pārskats	10
6. Naudas plūsmas pārskats	11
7. Pašu kapitāla izmaiņu pārskats	12

SIA „Rīgas Austrumu klīniskā universitātes slimnīca” (turpmāk – Sabiedrība) ir lielākā un stratēģiski nozīmīgākā daudzprofilu slimnīca valstī, kas sniedz augsti specializētu stacionāro un ambulatoro veselības aprūpi Rīgas pilsētas un Latvijas iedzīvotājiem, kā arī ārvalstu pilsoņiem to uzturēšanās laikā Latvijā, nodrošinot dažādu profilu ārstniecības un diagnostikas darbu atbilstoši mūsdienu tehnoloģiju un medicīnas zināšanu līmenim. Sabiedrība veic zinātniski pētniecisko darbu un attīstīta inovācijas, nodrošina jauno speciālistu apmācību un īsteno pasākumus sabiedrības izglītošanai un veselības veicināšanai. Kopumā piecos slimnīcas stacionāros – „Gaiļezers”, „Bīķernieki”, „Latvijas Onkoloģijas centrs”, „Latvijas Infektoloģijas centrs”, „Tuberkulozes un plaušu slimību centrs” – strādā vairāk kā 4 500 darbinieku un Sabiedrība ir viens no lielākajiem darba devējiem un nodokļu maksātājiem valstī. 2019.gadā Sabiedrība veica iemaksas valsts vai pašvaldības budžetā EUR 34 253 588 apmērā.

ĀRSTNIECĪBAS un APRŪPES pakalpojumu rezultātu apkopojums par 2019. gadu

Apkopojot 2019. gadā izvirzīto mērķu izpildes rādītājus, Sabiedrības darbības kvalitatīvos un kvantitatīvos rezultātus, secināms, ka kopumā gads noslēdzies ar optimāliem rezultātiem ārstniecības un aprūpes pakalpojumu jomā. Kā nozīmīgākie, atzīmējami sekojoši darbības virzieni:

Ārstniecības un aprūpes pakalpojumu pieejamības uzlabošana, jaunu ārstniecības metožu ieviešana

Salīdzinot ar 2018.gadu, atskaites periodā vidējais gultu skaits ir mainījies no 1991 gultām līdz 1902 gultām, kas pamatā saistīts ar stacionāra “Gaiļezers” rekonstrukciju. Gada griezumā, izvērtējot kopējo ārstēto pacientu skaitu stacionārā un ambulatorā sadaļā, secinām:

- Slimnīcā tiek ārstēti mazāk pacienti, samazinās gultu dienu skaits stacionārā, savukārt, ambulatori un dienas stacionārā ārstētu pacientu skaits pieaug.
- Stacionārā ārstēto pacientu skaita plāns DRG programmā izpildīts par 91,3%. Šo plāna neizpildi skaidrojam ar stacionāra “Gaiļezers” 1.korpusa rekonstrukciju un kopējo stacionāra gultu skaita samazinājumu, kā arī to, ka 2019.gadā pieaudzis ambulatorā etapā izmeklēto, ārstēto un operēto pacientu skaits. Kopumā šī vērtējama kā pozitīva tendence, kas ievērojami samazina ārstēšanās izmaksas, taču, lai kompensētu ienākumu kritumu DRG sadaļā, 2020.gadā būtu jāpalielina ambulatoro pakalpojumu finansējuma apjoms.
- Atsevišķās stacionāra programmās vērojams pacientu skaita samazinājums un neizpilde. Pamatā tas skar tuberkulozes diagnostiku un ārstēšanu, kā arī vēdera aortas un krūšu aortas endoprotezēšanas programmas. Tuberkulozes pacientu skaita samazinājums saistāms ar jaunatklātu tuberkulozes gadījumu skaita samazinājumu valstī, kas ir pozitīva tendence.
- Sakarā ar trīs lineāro paātrinātāju nomaiņu Terapeitiskās radioloģijas un medicīnas fizikas klīnikā, pēdējā ceturksnī ir izdevies intensificēt klīnikas darbu un ievērojami pieaudzis stacionāri un ambulatori staru terapiju saņēmušo pacientu skaits, attiecīgi programmas izpildītas par 97 un 108%.
- Kā būtisks sasniegums atzīmējams kopējais (diennakts un dienas stacionāra) operāciju skaita pieaugums. Operāciju skaita pieaugums pamatā vērojams dienas un īslaicīgās ķirurģijas programmās (22% pieaugums, salīdzinot ar 2018.gadu), kā arī onkoloģisko

Informācija par sabiedrību

Sabiedrības nosaukums	SIA "Rīgas Austrumu klīniskā universitātes slimnīca"
Reģistrācijas numurs, vieta un datums	40003951628, Rīga, 2007. gada 31. augusts
Reģistrācija Komercreģistrā	2007. gada 31. augusts
Adrese	Hipokrāta iela 2, Rīga, LV-1038
Sabiedrības pamatdarbība	Slimnīcu darbība (NACE kods 8610)
Dibinātāji un dalībnieki	Kapitāla daļu turētājs Latvijas Republikas Veselības ministrija, Adrese: Brīvības ielā 72, Rīgā, LV-1011
Valde no 2018. gada 20.jūnija	valdes priekšsēdētājs Imants Paeglītis valdes loceklis Kaspars Plūme valdes loceklis Vilnis Lietuvietis
Valde no 2019. gada 4. novembra	valdes priekšsēdētājs Imants Paeglītis valdes loceklis Kaspars Plūme valdes loceklis Aleksejs Višņakovs
Ziņas par meitas sabiedrībām	SIA „Rīgas Hematoloģijas centrs” Linezera iela 6, Rīga, LV-1006 Līdzdalības daļa – 100% SIA “Veselības centrs „Biķernieki”” Lielvārdes iela 68/1, Rīga, LV-1006 Līdzdalības daļa - 99,58%
Ziņas par citām saistītām personām	Nodibinājums “Rīgas Austrumu klīniskās universitātes slimnīcas Pacientu Ombuds” Hipokrāta iela 4, Rīga, LV-1079
Pārskata periods	2019. gada 1. janvāris – 31.decembris
Galvenais grāmatvedis	Andris Kaktabulis

operāciju segmentā. Tādējādi uzlabojusies un intensificējusies onkoloģisko pacientu ārstēšana, kā arī efektīvāka kļuvusi plānveida ķirurģisko pakalpojumu sniegšana. Dienas stacionāra un īslaicīgās ķirurģijas programmas izpildītas par 104% un 98,6%. Īpaši jāatzīmē ginekoloģijas dienas stacionārā veikto operāciju skaits (programma izpildīta par 122%), traumatoloģisko, rekonstruktīvo un mikroķirurģisko operāciju skaits (programma izpildīta par 114%), kā arī ķirurģisko operāciju skaits (programma izpildīta par 113%).

- Pilnvērtīgi uzsākuši darbu 3 jaunie datortomogrāfi, kā arī 3 Teslu magnētiskās rezonanses aparāts, tādējādi pēdējā ceturksnī būtiski pieaudzis stacionāri un ambulatori veikto radioloģisko izmeklējumu skaits. Datortomogrāfijas ambulatorā programa izpildīta par 101%, diemžēl Magnētiskās rezonanses izmeklējumu apjoms sasniedza 88% no plānotā, taču, salīdzinot ar iepriekšējiem ceturkšņiem, vērojams stabils sniegto pakalpojumu pieaugums un gaidīšanas laiku samazināšanās.

Detalizētu informāciju ar rezultātiem rādītājiem par pacientu plūsmām, noslodzi un ārstēšanas rezultātiem, lūdzu skatīt tabulu Nr.1.

Tabula Nr. 1

Rezultatīvais rādītājs	2018. gada	2019. gada
	mērķa izpilde	mērķa izpilde
Vidējais gultu skaits stacionārā	1 991	1 902
Stacionārā ārstēto pacientu skaits (izrakstītie)	68 706	65 038
Gultu dienu skaits stacionārā	541 684	517 615
Vidējais ārstēšanas ilgums stacionārā, dienas	7,88	7,96
Gultu dienu skaits dienas stacionārā	45 474	48 695
Vidējais gultu noslogojums diennakts stacionārā %	74,54%	74,56%
Izdarīto operāciju skaits diennakts stacionārā	29 633	39 824
Izdarīto operāciju skaits dienas stacionārā	22 026	24 942
Uzņemšanas nodaļās apkalpoto pacientu skaits	92 324	87 786
Ambulatori ārstēto pacientu skaits	771 753	755 585
Uz mājām izrakstīto pacientu, kuri atkārtoti hospitalizēti tajā pašā vai nākamajā dienā (neieskaitot pacientus, kuriem nākamā hospitalizācija ir aprūpe vai rehabilitācija) no kopējā ārstēto pacientu skaita	0,55%	0,45%
Letalitāte stacionārā (%)	4,26%	4,26%

Galvenie sasniegumi ārstniecībā 2019. gadā

- Oftalmoloģijas klīnika ir ieguvusi Eiropas Oftalmologu biedrības apmācīt tiesīga centra akreditāciju, kas apliecina klīnikas rezidentu apmācības programmas atbilstību Eiropas standartiem.
- Lai sniegtu mērķtiecīgu psihoemocionālu atbalstu onkoloģiskajiem pacientiem un viņu tuviniekiem tūlīt pēc diagnozes uzzināšanas, kā arī ārstēšanas procesa laikā, Latvijas Onkoloģijas centrā sadarbībā ar “Dzīvības koks” ir izveidots Psihoemocionālā atbalsta centrs, kopš izveides centrā palīdzību saņēmuši jau vairāk kā 400 pacientu.
- Izveidota vienota pacientu uzņemšana stacionāriem “Gaiļezers”, “Latvijas Infektoloģijas centrs”, “Latvijas Onkoloģijas centrs” un “Tuberkulozes un plaušu slimību centrs”, pilnībā

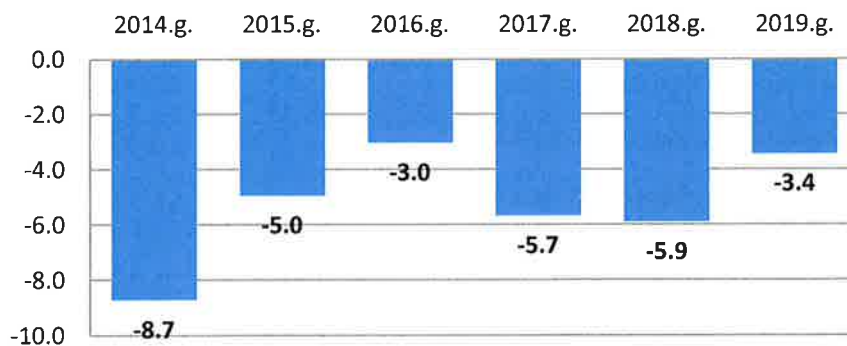
nodalot akūto un plānveida (t.sk. dienas stacionāra) pacientu plūsmas. Stacionārā "Biķernieki" veikta Uzņemšanas nodaļas reorganizācija.

- Uroloģijas un onkoloģiskās uroloģijas klīnikā regulāri uzsāktas MRI (magnētiskās rezonanses) FUSION procedūras pacientiem ar prostatas vēzi. Metode ļauj, sapludinot ultrasonogrāfijas un magnētiskās rezonanses izmeklējumu datus, daudz specifiskāk un precīzāk, kā arī agrīnāk atklāt prostatas vēzi ar sekojošu individualizēta ārstēšanas plāna izstrādi. Tāpat ir uzsākta jaunu metožu ieviešana urīnpūsļa vēža precīzai diagnostikai un priekšdziedzera vēža fokālajai terapijai (AIFU) pacientiem ar audzēja recidīvu pēc agrākas apstarošanas. Pēc iekārtas nomaiņas, ikdienas ritmā pacientiem ar nierakmeņu slimību tiek nodrošināts distances litotripsijas pakalpojums.

Finanšu darbības rezultāti

Sabiedrība 2019.gadā, atbilstoši ar Nacionālo veselības dienestu noslēgtajiem līgumiem, saņēma samaksu par sniegtajiem stacionāra un ambulatorajiem veselības aprūpes pakalpojumiem, ieskaitot pacientu līdzmaksājumu kompensācijas. Ārstniecības pakalpojumu apmaksa, kuru regulē ar Nacionālo veselības dienestu noslēgtie līgumi un pacientu līdzmaksājumi, kurus nosaka Ministru kabineta noteikumi, Sabiedrības ieņēmumu budžetā aizņem 92%. Tas nozīmē, ka Slimnīcas finanšu rezultātus ļoti būtiski ietekmē valstī noteiktie tarifi, apmaksājamo pakalpojumu klāsts, kā arī apjoms. 2019. gada pārskata periodu Sabiedrība pabeidza ar zaudējumiem EUR 3 448 491, kas ir par EUR 2 460 230 mazāk kā 2018.gadā.

Peļņas vai zaudējumu aprēķina rezultāts, milj. EUR

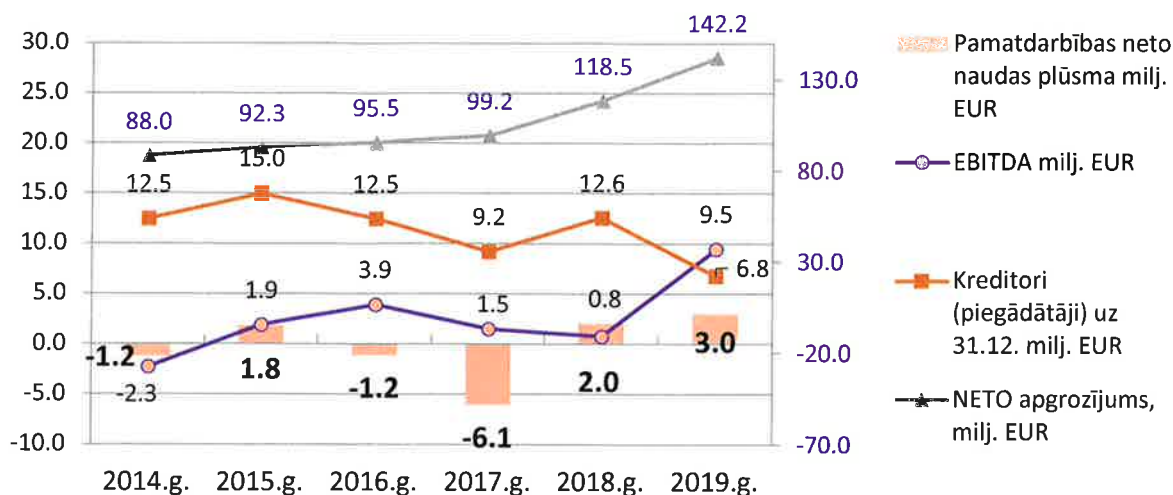


Sabiedrības peļņas vai zaudējumu aprēķina rezultātu būtiski ietekmē fakts, ka NVD noteiktās viena pacienta vidējās izmaksas (tarifs) nesedz faktiskās stacionāra pacientu ārstēšanas izmaksas, kā rezultātā 2019. gadā tikai uz iekšējo resursu rēķina nav izdevies sasniegt bezdeficīta budžetu.

Atbilstoši Slimnīcas finanšu prognozēm, 2019.gadā ir nodrošināta pozitīva naudas plūsma (skat. Pamatdarbības naudas plūsmas rezultāts u.c. rādītāji).

2019. gads uzrāda vēsturiski labākos finanšu rādītājus. Sabiedrībai ir būtiski palielināts peļņas pirms procentiem, amortizācijas un pārējiem ieņēmumiem (EBITDA) rādītājs, ir būtiski samazināts kreditoru apjoms, 2019.gadā vairs nav kavēto maksājumu. Tāpat ir nodrošināta pozitīva pamatdarbības naudas plūsma.

Pamatdarbības naudas plūsmas rezultāts u.c. rādītāji, milj. EUR




Neto apgrozījuma pieaugumu 2019.gadā sekmēja algas palielinājums, kam bija paredzēts atsevišķs valsts budžeta finansējums, kā arī saņemtie līdzekļi par primāri radikāli operētajiem pacientiem un specializētās onkoloģiskās palīdzības sniegšanu, rezidentu finansējuma palielinājums, no valsts saņemto medikamentu un medicīnas preču C-hepatīta un ķīmijterapijas pacientu ārstēšanai


Apstākļi un notikumi pēc bilances slēgšanas

Laika periodā kopš pārskata gada pēdējās dienas līdz šī ziņojuma parakstīšanai nav bijuši citi ievērojami notikumi, kas būtiski ietekmētu SIA „Rīgas Austrumu klīniskā universitātes slimnīca” pārskata perioda rezultātus.

Sabiedrība ar ierobežotu atbildību
„Rīgas Austrumu klīniskā universitātes slimnīca”


Valdes priekšsēdētājs
Imants Paeģlītis


Valdes loceklis
Kaspars Plūme


Valdes loceklis
Aleksejs Višņakovs

2020. gada 28.februāris


Ziņojums par Valdes atbildību

Sabiedrība ar ierobežotu atbildību „Rīgas Austrumu klīniskā universitātes slimnīca” (turpmāk tekstā – Sabiedrība) Valde ir atbildīga par Sabiedrība ar ierobežotu atbildību „Rīgas Austrumu klīniskā universitātes slimnīca” finanšu pārskatu sagatavošanu.

Finanšu pārskati no 9. līdz 12. lappusei ir sagatavoti, pamatojoties uz grāmatvedības ierakstiem un attaisnojuma dokumentiem, un sniedz patiesu priekšstatu par Sabiedrības finansiālo stāvokli 2019. gada 31. decembrī, par 2019. gada darbības rezultātiem un naudas plūsmām.

Iepriekš minētie finanšu pārskati ir sagatavoti atbilstoši Eiropas Savienībā apstiprinātajiem Starptautiskajiem finanšu pārskatu standartiem (SFPS), balstoties uz uzņēmējdarbības turpināšanas principu. Finanšu pārskatu sagatavošanas gaitā Valdes pieņemtie lēmumi un izdarītie novērtējumi ir bijuši piesardzīgi un pamatoti.

Sabiedrības Valde ir atbildīga par atbilstošas uzskaites sistēmas nodrošināšanu, Sabiedrības aktīvu saglabāšanu, kā arī par krāpšanas un citu Sabiedrības izdarītu pārkāpumu atklāšanu un novēršanu. Valde ir arī atbildīga par Latvijas Republikas likumdošanas prasību izpildi.



Valdes priekšsēdētājs
Imants Paeglītis



Valdes loceklis
Kaspars Plūme



Valdes loceklis
Aleksejs Višņakovs

2020. gada 28. februāris

Apvienotais ienākumu pārskats


	2019.01.01.- 31.12. EUR	2018.01.01.- 31.12. EUR
Ieņēmumi	142 241 968	118 515 728
Pārdotās produkcijas ražošanas izmaksas	(140 931 104)	(121 567 250)
Bruto peļņa vai zaudējumi	1 310 864	(3 051 522)
Pārējie ienākumi	50 300 013	45 691 394
Pārdošanas izmaksas	(5 437)	(4957)
Administrācijas izmaksas	(2 350 862)	(2 143 346)
Pārējie izdevumi	(52 654 141)	(46 519 215)
Ieņēmumi no līdzdalības	7 966	175 887
Pārējie procentu ieņēmumi un tml. ieņēmumi	6	152
Procentu maksājumi un tml. izmaksas	(56 900)	(57 114)
Peļņa vai zaudējumi pirms nodokļiem	(3 448 491)	(5 908 721)
Perioda peļņa vai zaudējumi	(3 448 491)	(5 908 721)
Pārējie visaptverošie ienākumi		
Peļņa vai zaudējumi no īpašuma pārvērtēšanas	-	1 063 097
Pārējie visaptverošie ienākumi kopā	-	1 063 097
Visaptverošie ienākumi kopā	(3 448 491)	(4 845 624)



Valdes priekšsēdētājs
Imants Paeglītis



Valdes loceklis
Kaspars Plūme



Valdes loceklis
Aleksejs Višņakovs




Galvenais grāmatvedis
Andris Kaktabulis


2020. gada 28.februāris

Finanšu stāvokļa pārskats

	31.12.2019. EUR	31.12.2018. EUR
Aktīvs		
Ilgtermiņa aktīvi		
Pamatlīdzekļi	88 065 047	85 811 436
Nemateriālie aktīvi	240 867	235 782
Avansa maksājumi	716 614	73 643
Ilgtermiņa finanšu ieguldījumi	679 948	679 948
Ilgtermiņa aktīvi kopā	89 702 476	86 800 809
Apgrozāmie līdzekļi		
Krājumi	15 129 102	11 335 682
Debitori	7 598 801	7 362 899
Saistīto sabiedrību parādi	1 209 219	1 013 708
Nākamo periodu izmaksas	256 266	247 960
Nauda	17 900 767	8 123 189
Apgrozāmie līdzekļi kopā	42 094 155	28 083 438
Aktīvi kopā	131 796 631	114 884 247
Pasīvs		
Pašu kapitāls		
Pamatkapitāls	37 485 988	29 998 245
Nesadalītā peļņa	(50 257 143)	(46 966 471)
Pārējās rezerves	4 738 227	4 896 046
Pašu kapitāls kopā	(8 032 928)	(12 072 180)
Saistības		
Ilgtermiņa saistības		
Citi aizņēmumi	46 044 540	47 632 284
Parādi piegādātājiem un darbuzņēmējiem un citi kreditori	1 058 973	-
Nākamo periodu ieņēmumi	45 119 647	37 569 568
Ilgtermiņa uzkrājumi	4 000	4 000
Ilgtermiņa saistības kopā	92 227 160	85 205 852
Īstermiņa saistības		
Citi aizņēmumi	1 587 743	1 587 743
Parādi piegādātājiem un darbuzņēmējiem un citi kreditori	17 857 951	21 352 162
Parādi saistītām sabiedrībām	39 657	28 918
Nākamo periodu ieņēmumi	28 117 048	18 781 752
Īstermiņa saistības kopā	47 602 399	41 750 575
Saistības kopā	139 825 559	126 956 427
Pasīvi kopā	131 796 631	114 884 247


Valdes priekšsēdētājs
Imants Paeglītis


Valdes loceklis
Kaspars Plūme


Valdes loceklis
Aleksejs Višņakovs



Galvenais grāmatvedis
Andris Kaktabulis

2020. gada 28. februāris

Naudas plūsmas pārskats
(tiešā metode)

	2019.g. 01.01.-31.12. EUR	2018.g. 01.01.-31.12. EUR
1.Pamatdarbības naudas plūsma		
Ieņēmumi no preču pārdošanas un pakalpojumu sniegšanas	140 405 636	138 572 255
Maksājumi piegādātājiem, darbiniekiem, pārējiem izdevumiem	(137 331 099)	(119 435 964)
Pārējie pamatdarbības ieņēmumi vai izdevumi	91 520	87 878
Bruto pamatdarbības naudas plūsma	3 166 057	19 224 169
Pamatdarbības neto naudas plūsma	3 166 057	19 224 169
2.Ieguldīšanas darbības naudas plūsma		
a) Pamatlīdzekļu un nemateriālo ieguldījumu iegāde	(15 756 228)	(14 299 827)
b) Ieņēmumi no pamatlīdzekļu un nemateriālo ieguldījumu pārdošanas	1 721	1062
c) Saņemtie procenti	6	152
Ieguldīšanas darbības naudas plūsma	(15 754 501)	(14 298 613)
3. Finansēšanas darbības naudas plūsma		
a) Ieņēmumi no pamatkapitāla palielināšanas	7 487 743	3 175 486
b) Saņemtās subsīdijas, ziedojumi, dāvinājumi	16 555 502	482 078
c) Atmaksātie aizņēmumi	(1 587 743)	(3 175 487)
d) Izdevumi aizņēmumu procentu maksājumiem	(89 459)	(58 086)
Finansēšanas darbības neto naudas plūsma	22 366 043	423 991
4. Ārvalstu valūtas svārstību rezultāts	(21)	-
5. Naudas un tās ekvivalentu neto pieaugums vai samazinājums	(9 777 578)	5 349 547
6. Naudas un tās ekvivalentu atlikums pārskata perioda sākumā	8 123 189	2 774 914
7. Naudas un tās ekvivalentu atlikums pārskata perioda beigās	17 900 767	8 124 461


Valdes priekšsēdētājs
Imants Paeglītis


Valdes loceklis
Kaspars Plūme


Valdes loceklis
Aleksejs Višņakovs



Galvenais grāmatvedis
Andris Kaktabulis


2020. gada 28. februāris


Pašu kapitāla izmaiņu pārskats

Izmaiņu veidi	Akciju vai daļu kapitāls EUR	Nesadalītā peļņa EUR	Pārējās rezerves EUR	Kopā EUR
Iepriekšējais periods				
Atlikums uz 31.12.2017.	26 822 759	(41 177 080)	3 952 279	(10 402 042)
Pamatkapitāla palielināšana	1 587 743	-	-	1 587 743
Pārvērtēšanas rezerves palielinājums	-	-	(89 498)	(89 498)
Pārvērtēto ilgtermiņa ieguldījumu izslēgšana	-	-	-	-
Pārskata perioda zaudējumi	-	(5 077 567)	-	(5 077 567)
Atlikums uz 30.09.2018.	28 410 502	(46 254 647)	3 862 781	(13 981 364)
Izmaiņas starpperiodā				
Pamatkapitāla palielināšana	1 587 743	-	-	1 587 743
Pārvērtēšanas rezerves palielinājums	-	-	1 033 265	1 033 265
Pārskata perioda zaudējumi	-	(711 824)	-	(711 824)
Atlikums uz 31.12.2018.	29 998 245	(46 966 471)	4 896 046	(12 072 180)
Pārskata periods				
Pamatkapitāla palielināšana	7 487 743	-	-	7 487 743
Pārvērtēto ilgtermiņa ieguldījumu izslēgšana	-	157 818	(157 818)	-
Pārskata perioda zaudējumi	-	(3 448 491)	-	(3 448 491)
Atlikums uz 31.12.2019.	37 485 988	(49 011 702)	4 777 682	(8 032 928)


Valdes priekšsēdētājs
Imants Paeglītis


Valdes loceklis
Kaspars Plūme


Valdes loceklis
Aleksejs Višņakovs


Galvenais grāmatvedis
Andris Kaktabulis

2020. gada 28. februāris